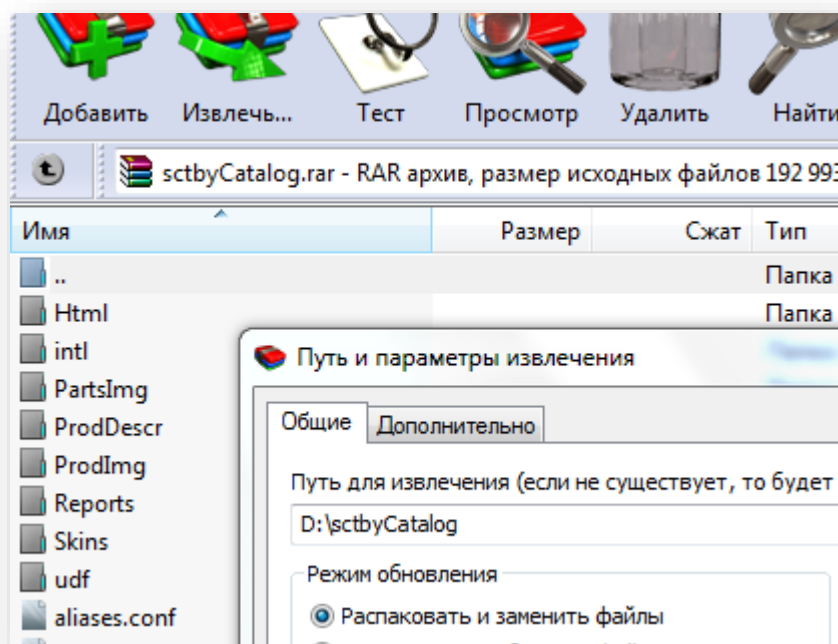


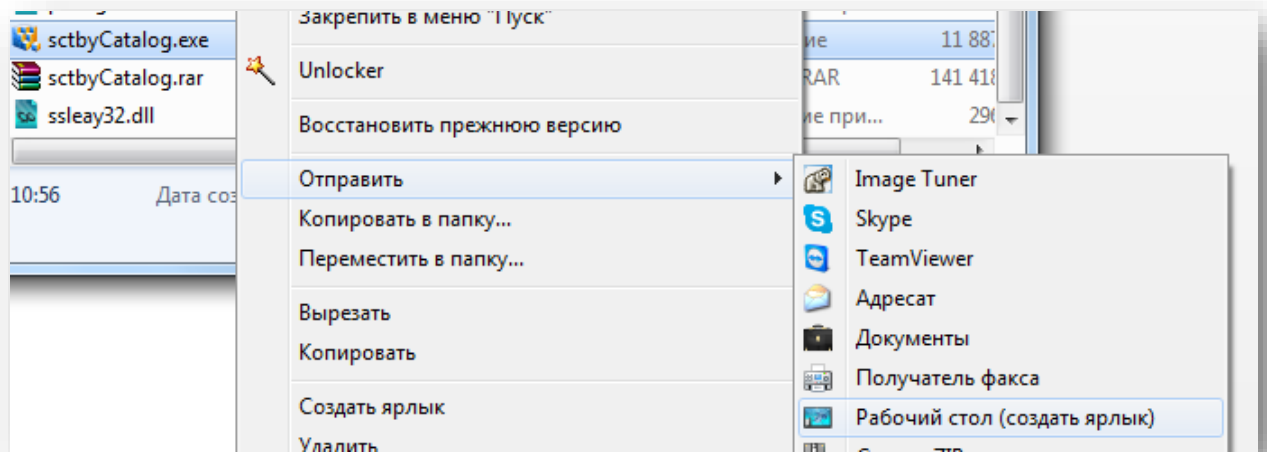
Инструкция по установке ПО “Каталог товаров SCT.BY”



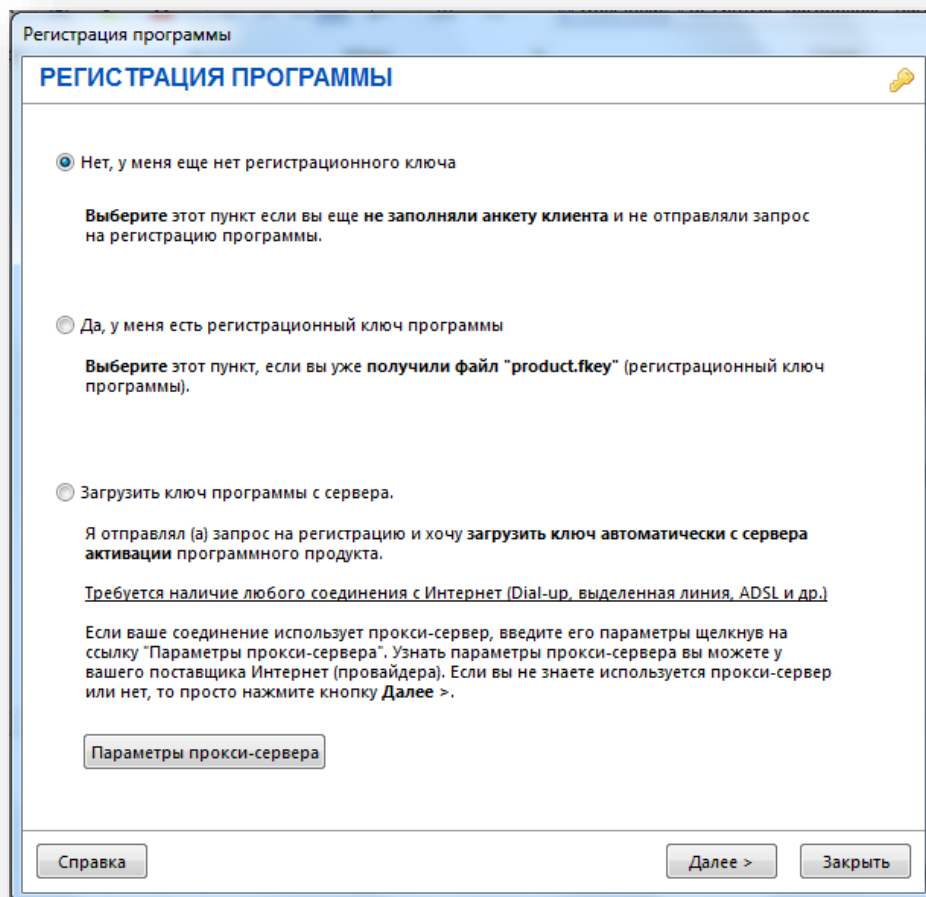
Для установки каталога, требуется скачать дистрибутив и распаковать его в удобное для вас место (указать путь для извлечения и нажать кнопку «ОК»).



По своему усмотрению, вы можете создать ярлык программы на своем рабочем столе Windows.



После распаковки, перейдите в каталог с программой и запустите (двойной клик левой клавишей мыши) файл sctbyCatalog.exe
Далее, программа потребует регистрацию.



Если вы впервые устанавливаете каталог, то необходимо заполнить анкету клиента для получения регистрационного ключа. Для этого

нажимаем пункт «Нет, у меня еще нет регистрационного ключа» и кнопку «Далее >»

В появившемся окне заполняем необходимые данные:

(Для пояснения, ИНН – является Регистрационным номером ЕГР, или УНП)

Очень важно указать точную информацию в анкете, т.к. в дальнейшем её редактирование невозможно. Обязательно перепроверьте все данные и проверьте актуален ли указанный e-mail.

После заполнения всех данных нажмите кнопку «Далее >»

РЕГИСТРАЦИЯ ПРОГРАММЫ

Внимание! Вся введенная информация проходит ручную проверку. Пожалуйста, не допускайте фактических неточностей и ошибок при заполнении. Все поля обязательны для заполнения.

Пользователь Полное название организации в соответствии с учредительными документами. Включает в себя организационно-правовую форму и название юридического лица или индивидуального предпринимателя.(Не пишите здесь название Вашего

Укажите наименование Организация Частное лицо

ИНН:

Пример: ООО "Моя компания", ИП Иванов И.М.

Контактное лицо Лицо ответственное за работу с программой.

Пример: Иванов Иван Михайлович

Город Город в котором зарегистрирована организация, ИП или Частное лицо.

Пример: г. Москва

Адрес Укажите улицу, через запятую номер дома и номер офиса или квартиры.

Пример: ул. Республики, д 12, оф 60

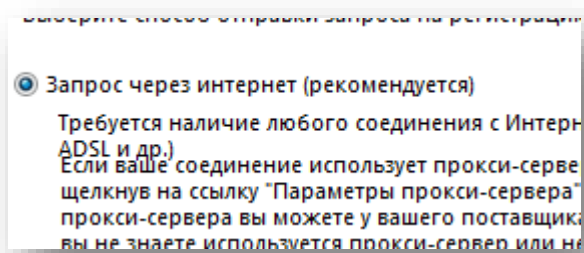
Телефон С обязательным указанием кода города. Вы можете указать несколько номеров разделив их запятыми.

Пример: +7 495 1234567, +7 912 0112233

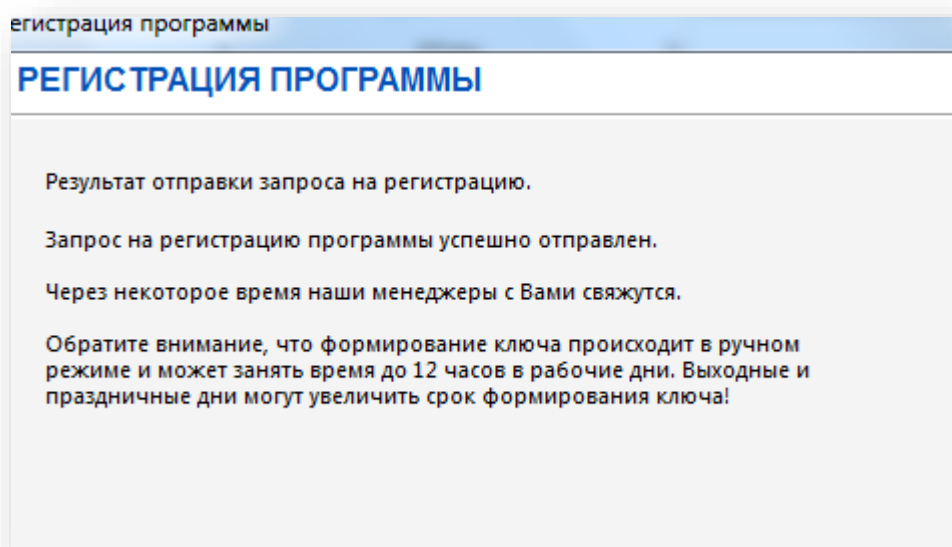
E-mail На этот адрес высылается информация по регистрации программы.

Пример: mail@email.ru

Способ запроса оставить неизменным.

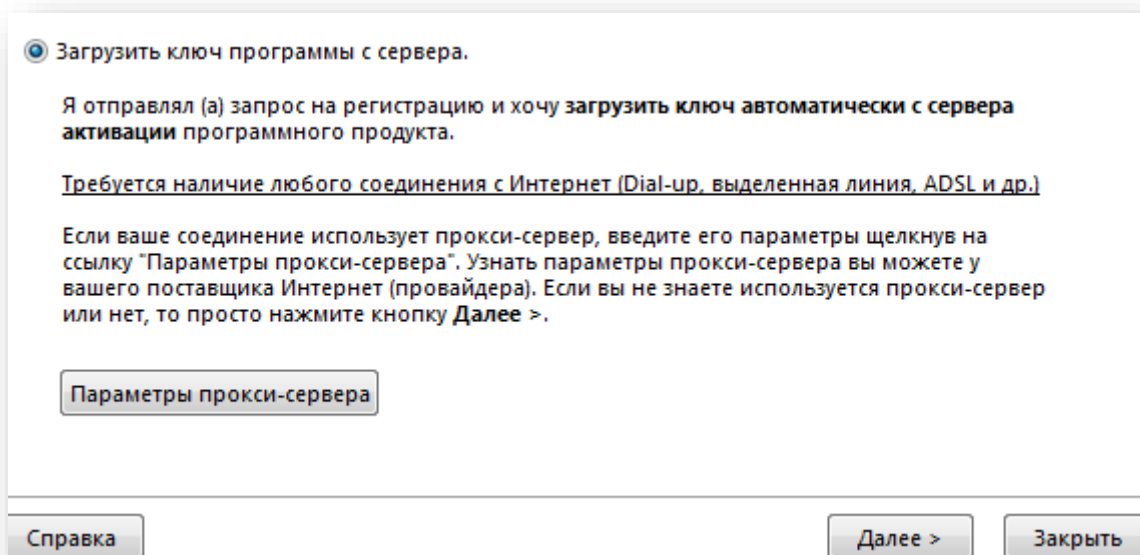


После успешной передачи анкеты, появится окно результата отправки запроса на регистрацию.

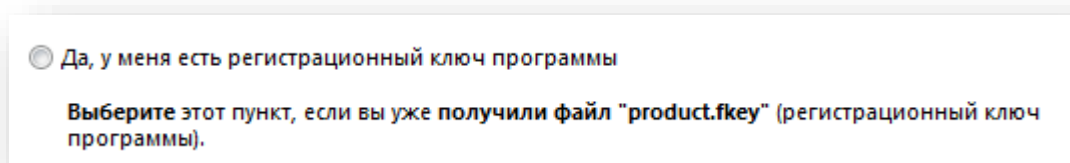


Если же вы получили окно с ошибкой, проверьте соединение с интернетом и перезаполните анкету.

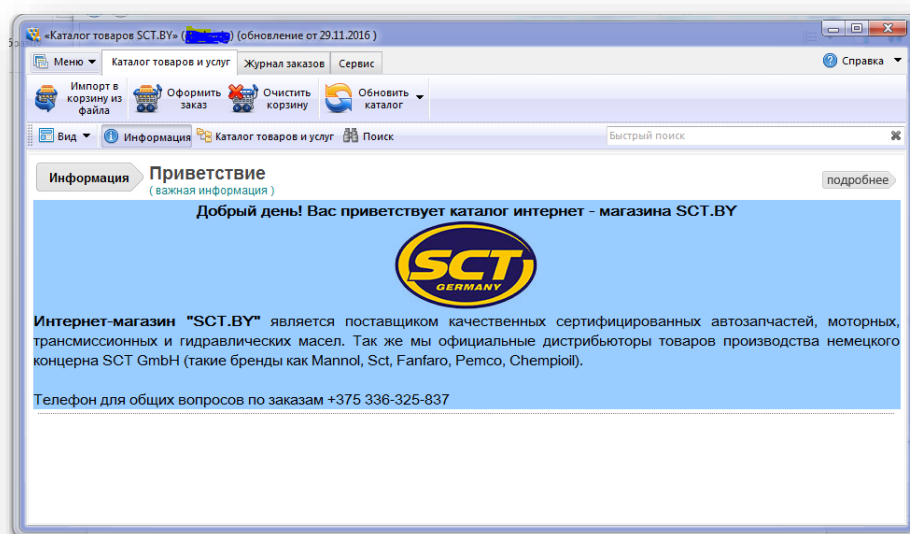
После рассмотрения заявки менеджерами, с вами свяжутся по email или мобильному телефону для подтверждения регистрации. Вам следует запустить sctbyCatalog.exe и выбрать пункт «Загрузить ключ с сервера программы» и нажать кнопку «Далее >».



Программа автоматически найдет ваш регистрационный ключ на сервере. Если программа не нашла ваш ключ автоматически, вы можете указать программе ключ вручную (копия ключа будет выслана на указанный в анкете e-mail)



Далее следует перезапустить программу.



Каталог установлен и готов к работе. После первого запуска рекомендуется пройти процедуру обновления каталога – нажав на кнопку «Обновить каталог».